

data analysis  
software development  
consulting

# Gesundheitswesen

Unsere Business-Lösungen

# Unsere Business-Lösungen für das Gesundheitswesen

## Wir sprechen Ihre Sprache!

Das Gesundheitswesen ist eine eigene Welt. Am Wohle des Patienten orientiert, doch starken wirtschaftlichen Zwängen unterworfen. Effizienz kann dann gelingen, wenn Sie die wertvollen Daten, die in Ihrer medizinischen Einrichtung vorhanden sind, optimal verknüpfen und analysieren. Darauf haben wir uns mit unseren Business-Lösungen für die Healthcare-Branche spezialisiert.

Wir geben Ihnen nicht nur die Software an die Hand, sondern begleiten – auf Wunsch – das gesamte Projekt: Von der Anforderungsanalyse, über die Konzeption und schrittweise Umsetzung der IT-Lösung bis zur Inbetriebnahme bei Ihnen im Haus, inklusive Schulung und Support. Selbstverständlich kann jederzeit auf Kundenwünsche reagiert werden.

Dabei profitieren Sie von unserem Know-How in den Bereichen Software, Schnittstellen und Datenanalyse sowie unserem Verständnis für die Gesundheitsbranche.

Für Akutkrankenhäuser, Rehakliniken und Medizinische Versorgungszentren haben wir bereits ausgereifte Lösungen, doch auch auf Labore, medizinische und soziale Dienste stellen wir uns gerne ein und haben dafür eigene Module.

### Unsere Business-Lösungen für das Gesundheitswesen bieten u.a.:

- Integration von Krankenhaus-Informationssystemen, Finanzbuchhaltung, SAP, Warenwirtschaftssystemen, Personalverwaltungssystemen, Datenbanken, Excellisten, PDF- oder Textdateien
- Dynamische Grafiken und Tabellen als interaktive Analyseinstrumente
- Zeitgesteuertes automatisiertes oder individuelles Reporting

Bitte fragen Sie uns nach unseren namhaften Referenzen!

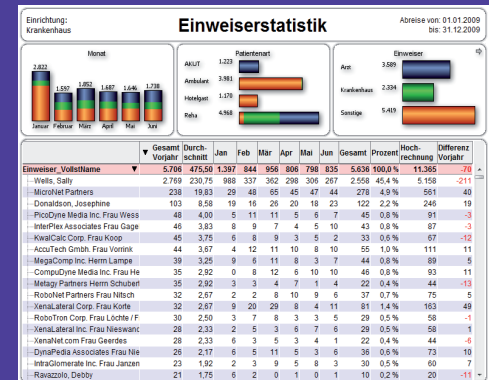
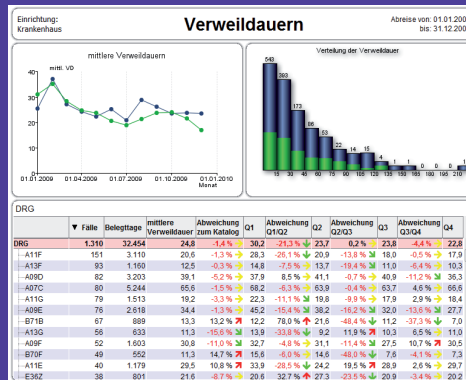
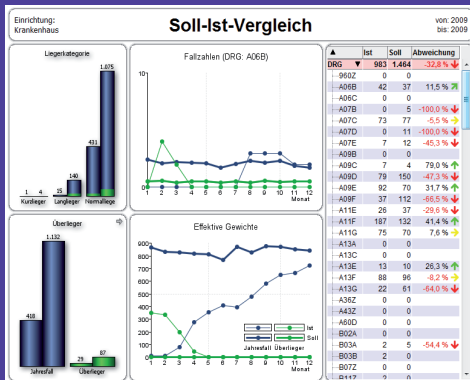
# Akutkrankenhäuser

## Bereichsübergreifendes Controlling - zu jeder Zeit!

DRG- und Fallanalysen, DRG-Planung, Haupt- und Nebendiagnosen, Prozeduren, Auslastung von Funktionseinheiten und Geräten. Akutkrankenhäuser kämpfen im Tagesgeschäft mit vielen Informationen. Um hier erfolgreich zu bestehen, ist ein tagesgenaues Controlling aller Bereiche unerlässlich. Unsere Business-Lösung für Akutkrankenhäuser verknüpft die Daten des Krankenhaus-Informationen-Systems (KIS) mit denen von Geräten und beliebigen Wirtschaftsbereichen zu wichtigen Aussagen und reduziert die Auswertzeit.

### Beispiele für Anwendungsmöglichkeiten:

- Relation aktuelle DRG-Fälle zur Planung
- Mittlere Verweildauer von Patienten
- OP-Auslastung
- Fallkosten und Kosten-Erlös-Verhältnisse
- Zuweisungen von Fällen
- Intensivmedizinische Komplexbehandlung (IMKB)



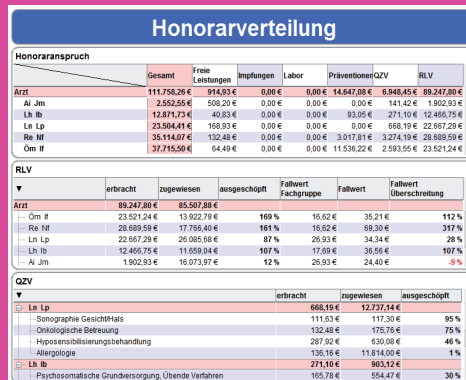
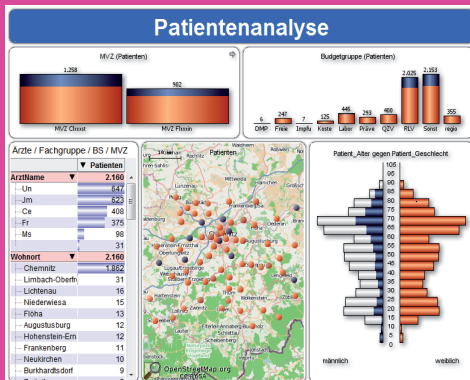
# Medizinische Versorgungszentren

## MVZ-Kompass - Ihr Kompass im Abrechnungsdschungel!

Niedergelassene Ärzte sind der Spielball der Gesundheitspolitik – auch wenn sie sich zu Medizinischen Versorgungszentren (MVZ) zusammenschließen. Quartalsweise wechselnde Anforderungen, Abrechnungen erst nach einem halben Jahr, drohende Nachzahlungsforderungen. – Unsere Business-Lösung für Medizinische Versorgungszentren ist Ihr Kompass für den Abrechnungsdschungel. Sie wissen wo Sie aktuell stehen, können kurzfristig reagieren, Ihr MVZ steuern und strategisch planen.

### Beispiele für Anwendungsmöglichkeiten:

- Kooperationsgrad, d.h. Relation von Arzt- zu Behandlungsfällen
- Budgetauslastung und Forecast
- Auffinden von Praxisbesonderheiten
- Zuweisungen durch umliegende Ärzte
- Patientenaufkommen im aktuellen Quartal im Vergleich zu anderen Zeiträumen
- Vermeidung von Abrechnungsfehlern



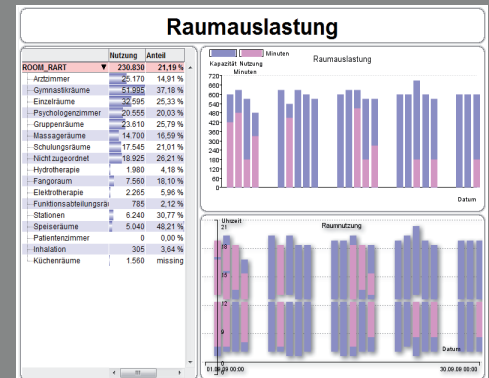
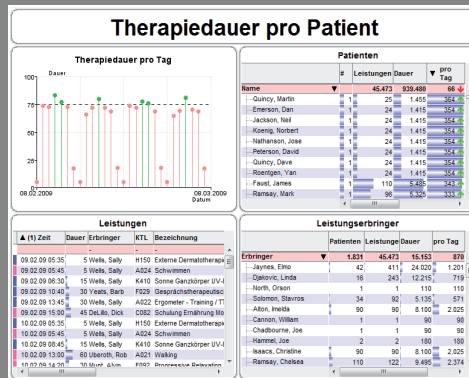
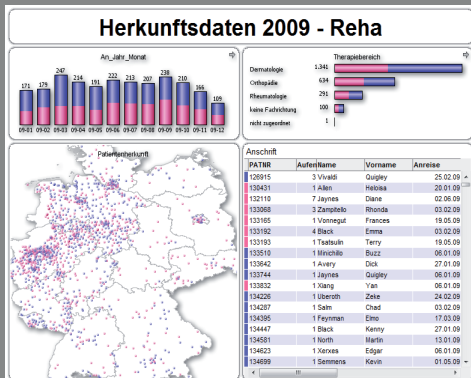
# Rehakliniken

Mit VisualStatistik alle Kennzahlen im Blick!

Sie kennen die Erlöseseite in Form von tagesgleichen Pflegesätzen. Sie kennen auch die Kostenseite, etwa den Preis pro Massage Tag. Wie aber lassen sich die Auslastung und der Einsatz Ihrer Ressourcen verbessern? Wo verstecken sich Optimierungspotentiale? Unsere Business-Lösung für Rehakliniken bezieht Ihr gesamtes Datenaufkommen in die Auswertung ein und zeigt Ihnen, wie Sie Ihre Rehaklinik steuern und am Markt erfolgreich behaupten können, auch unter sich verändernden gesetzlichen Rahmenbedingungen.

Beispiele für Anwendungsmöglichkeiten:

- Kennzahlen für Qualitätsberichte
- Fallkostenrechnung
- Auslastung der Abteilungen
- Einzugsgebiet Ihrer Klinik
- Monitoring des Behandlungserfolges
- Verordnungsverhalten von Ärzten



# Wir sind Fachleute – und können mehr als Fachchinesisch.

**Tätigkeitsfelder:** Datenanalyse und Integration der Ergebnisse in Arbeitsprozesse, Modellbildung, Forschung

Individuelle Softwareentwicklung und Anpassung unserer Technologien an kundeneigene Systeme

Beratung bei Datenanalyse und Aufbau von Business-Intelligence- und Managementinformations-Systemen, Anwendung der VisualCockpit-Technologien und Schulungen

**Kunden aus:** Gesundheitswesen, Industrie, Telekommunikation, Forschung, Finanzdienstleistung, Verwaltung

**Sitz:** Oelsnitz / Vogtl. - Sachsen

**Fakten:** besteht seit 1998; Eigenkapitalquote 100%; 15 Mitarbeiter, davon drei Auszubildende

**Ziel:** Wir bilden für unsere Kunden die Schnittstelle zwischen Datenanalyse und Softwareentwicklung.

n<sup>3</sup> data analysis - software development - consulting UG (haftungsbeschränkt) & Co. KG  
Dr.-Friedrichs-Str. 42 - 08606 Oelsnitz/Vogtl.  
Tel. +49 (0) 37421 / 7224 - 0  
info@nhochdrei.de  
www.nhochdrei.de

n<sup>3</sup> data know-how meets software.